



TopBot Robôs Traders PORTFÓLIOS

SELECIONE O PORTFÓLIO / CARTEIRA

1 de jan. de 2019 - 7 de dez. de 2021

DATA DO ÚLTIMO PREGÃO: 7 de dez. de 2021 | Nº DE PREGÕES: 368

NOME ROBO PORTFOLIO	DATA INÍCIO SIMULADOR	Nº DE CONTRATOS NOS ROBOS DE REFERÊNCIA	Nº MÍNIMO DE CONTRATOS PARA OPERAR	Nº IDEAL (MÍNIMO) DE CONTRATOS PARA OPERAR
Portfólio TopBot 1/3 - WIN	27 de jul. de 2021	3	1	2
Portfólio TopBot 2/3 - WDO	2 de ago. de 2021	2	2	2
Portfólio TopBot 3/3 - WIN	2 de set. de 2021	5	1	4

RESULTADOS e MÉTRICAS TOTAIS

LUCRO BRUTO	R\$ 150.783	PERDA BRUTA	R\$ -80.128	RESULTADO BRUTO	R\$ 70.655	FATOR DE LUCRO	1,88
LUCRO MÁX. POR TRADE	R\$ 1.040	PERDA MÁX. POR TRADE	R\$ -1.060	TAXAS	R\$ 1.543	PAYOFF	0,72
Nº TRADES POSITIVOS	468	Nº TRADES NEGATIVOS	180	RESULTADO LÍQUIDO	R\$ 69.112	EXPECTATIVA MATEMÁTICA	R\$ 108,57
LUCRO MÉDIO	R\$ 322	PERDA MÉDIA	R\$ -445	TAXA DE ACERTO	72,14%	GANHO POR R\$ INVESTIDO	R\$ 0,24

RESULTADOS e MÉTRICAS POR ROBÔ

NOME ROBO PORTFOLIO	PAPEL	TAMANHO POSIÇÃO	CAPITAL INICIAL	RESULTADO FINANCEIRO	TAXAS	TRADES COM LUCRO	TRADES COM PERDA	LUCRO MÁX. DIÁRIO	PERDA MÁX. DIÁRIA	LUCRO MÉDIO POR TRADE	PERDA MÉDIA POR TRADE	LUCRO MÉDIO POR CONTRATO	PERDA MÉDIA POR CONTRATO	FATOR LUCRO	TAXA ACERTO	PAYOFF	EXPECT. MATEMÁTICA	GANHO POR R\$ INVEST.
Portfólio TopBot 1/3 - WIN	WIN	3	3.000	R\$ 23.201	R\$ 294	137	59	R\$ 576	R\$ -808	R\$ 400	R\$ -536	R\$ 133	R\$ -179	1,73	69,90%	0,75	R\$ 118,37	R\$ 0,22
Portfólio TopBot 2/3 - WDO	WDO	2	4.000	R\$ 22.975	R\$ 826	226	55	R\$ 515	R\$ -1.060	R\$ 217	R\$ -474	R\$ 108	R\$ -237	1,88	80,43%	0,46	R\$ 81,76	R\$ 0,17
Portfólio TopBot 3/3 - WIN	WIN	5	5.000	R\$ 24.479	R\$ 424	103	66	R\$ 1.040	R\$ -455	R\$ 451	R\$ -341	R\$ 90	R\$ -68	2,09	60,95%	1,32	R\$ 141,77	R\$ 0,42

7 principais - DATAS COM MAIOR GANHO

DATA	RESULTADO
12 de nov. de 2021	R\$ 1.461
31 de ago. de 2021	R\$ 1.448
22 de out. de 2021	R\$ 1.421
11 de fev. de 2021	R\$ 1.358
18 de jan. de 2021	R\$ 1.340
2 de dez. de 2021	R\$ 1.335
2 de set. de 2021	R\$ 1.312

7 principais - DATAS COM MAIOR PERDA

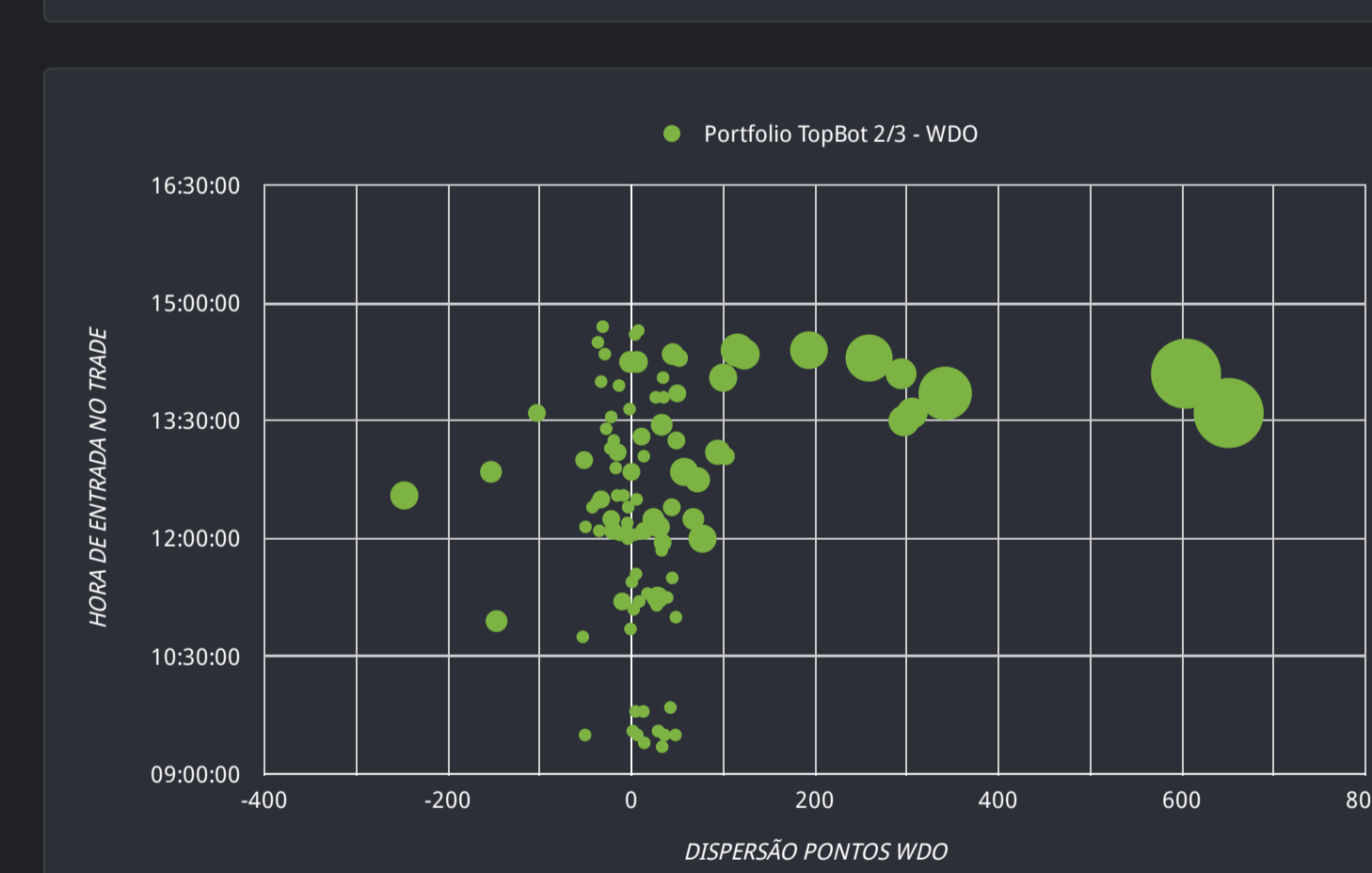
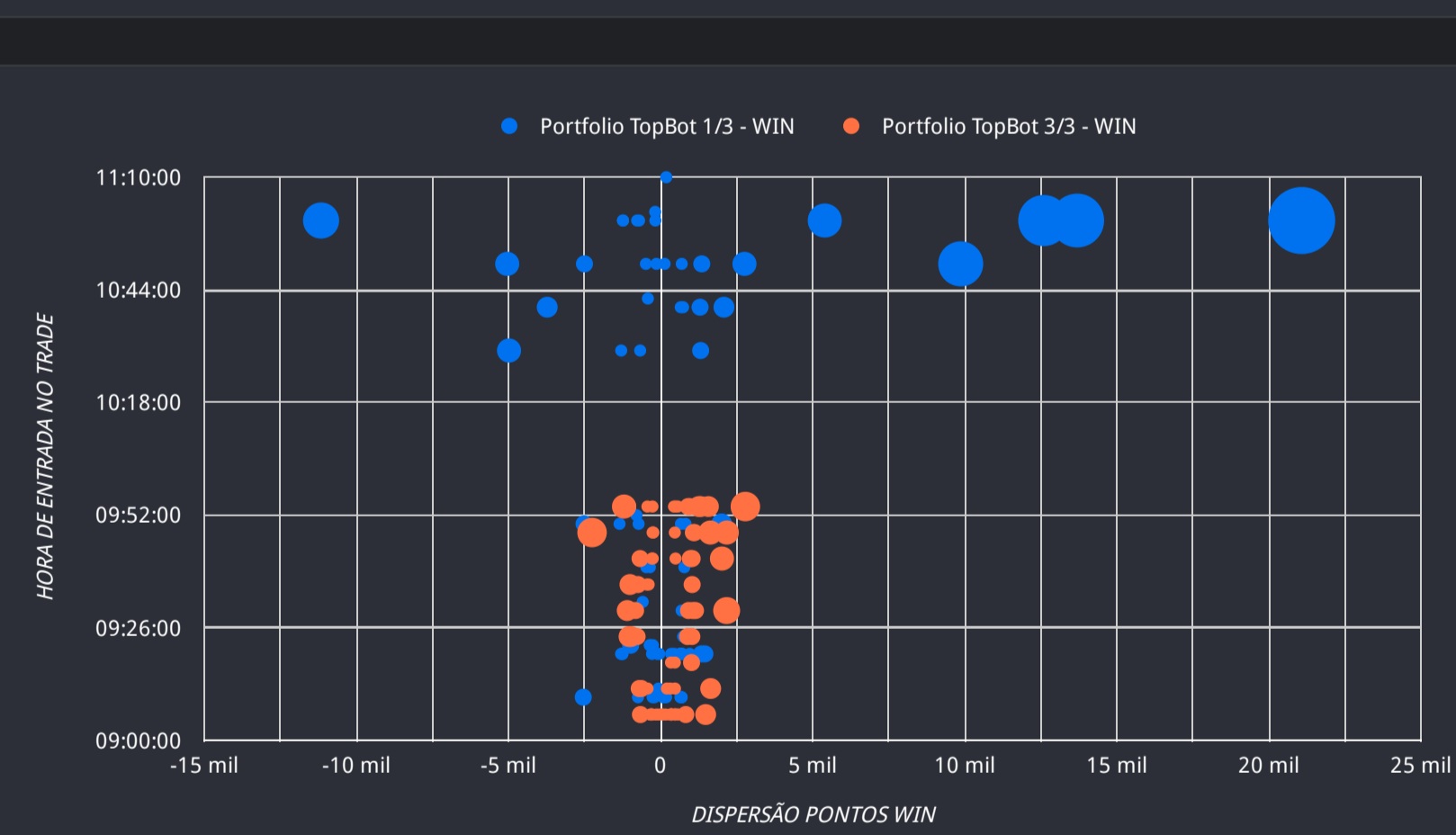
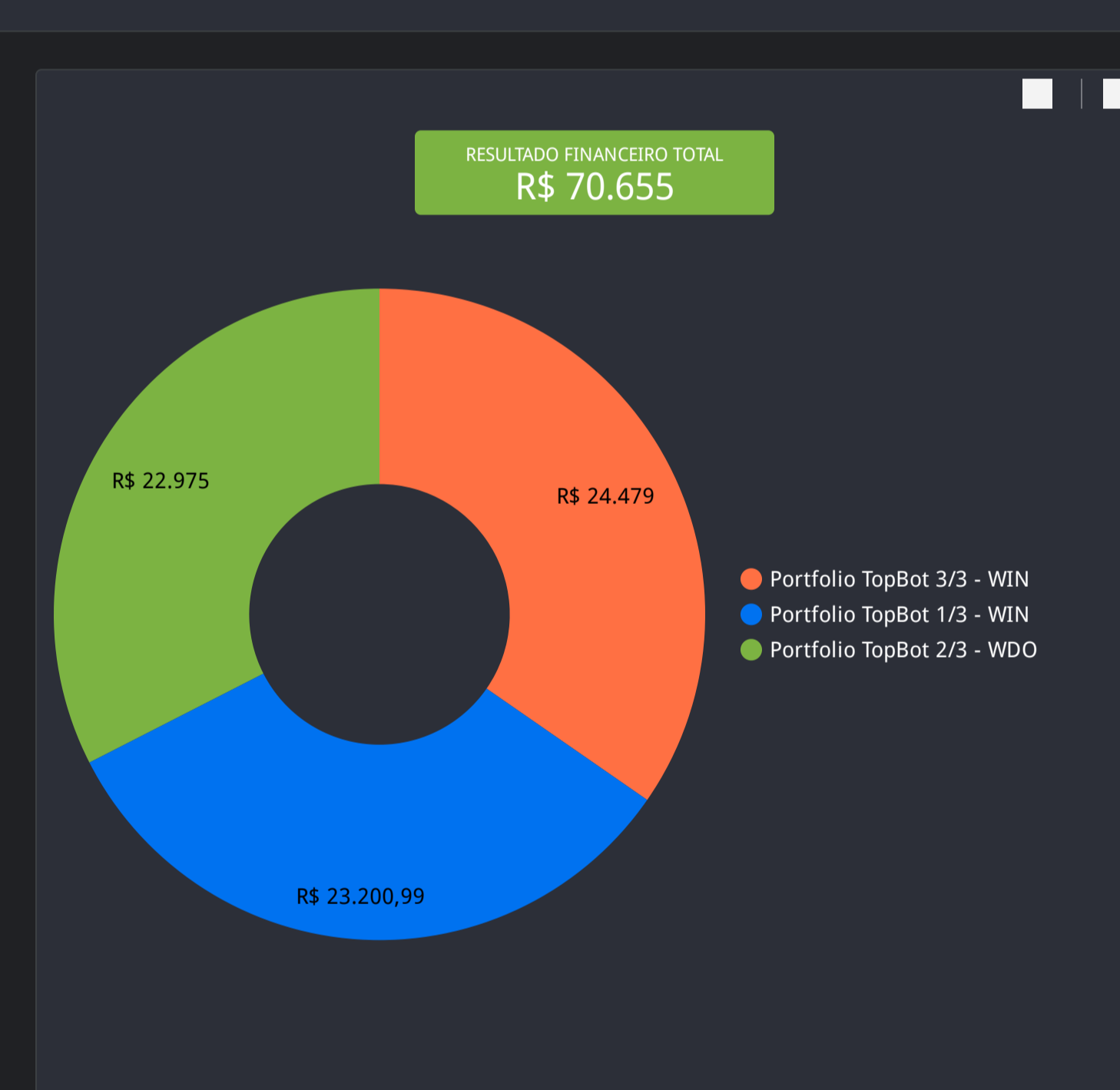
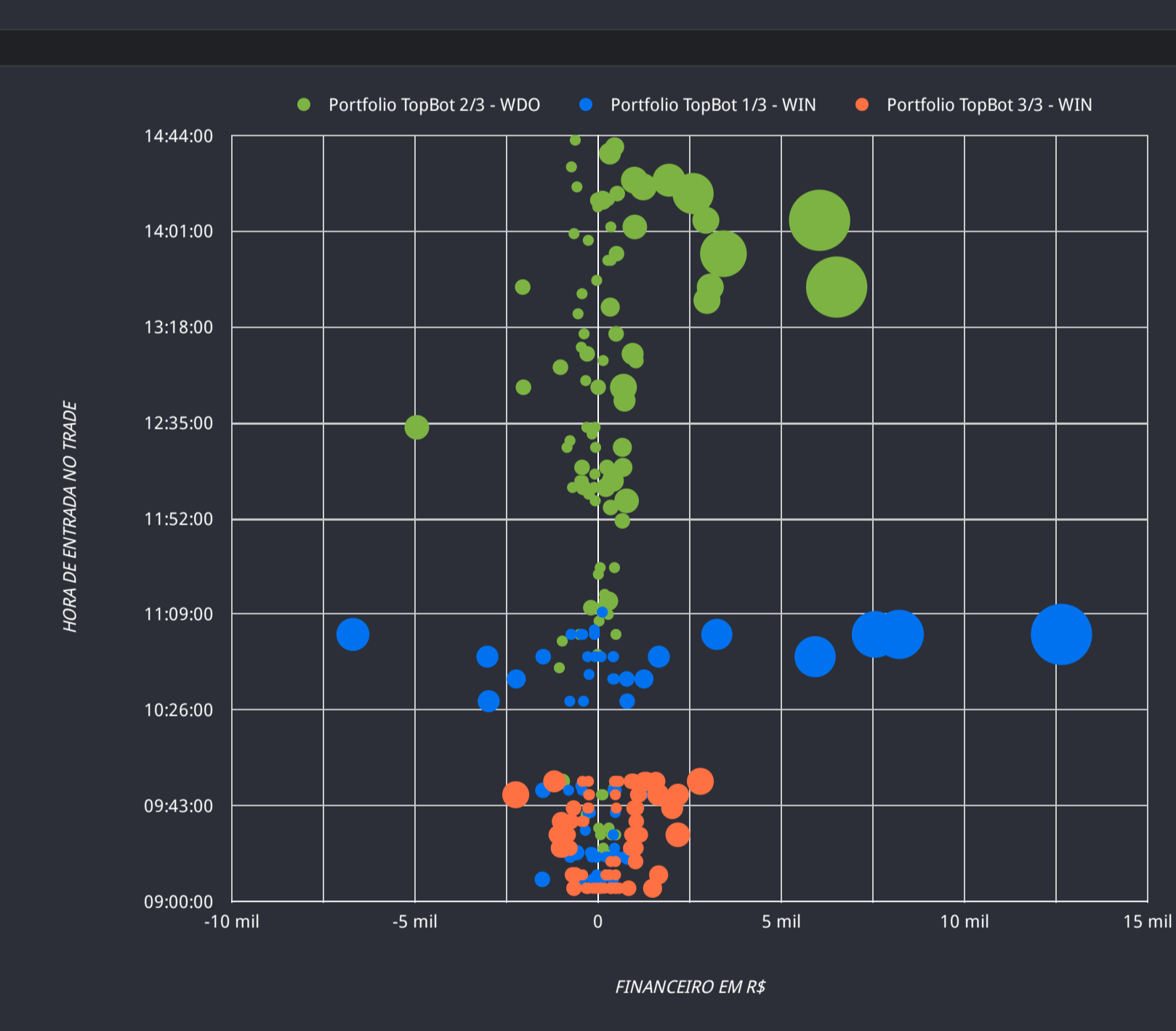
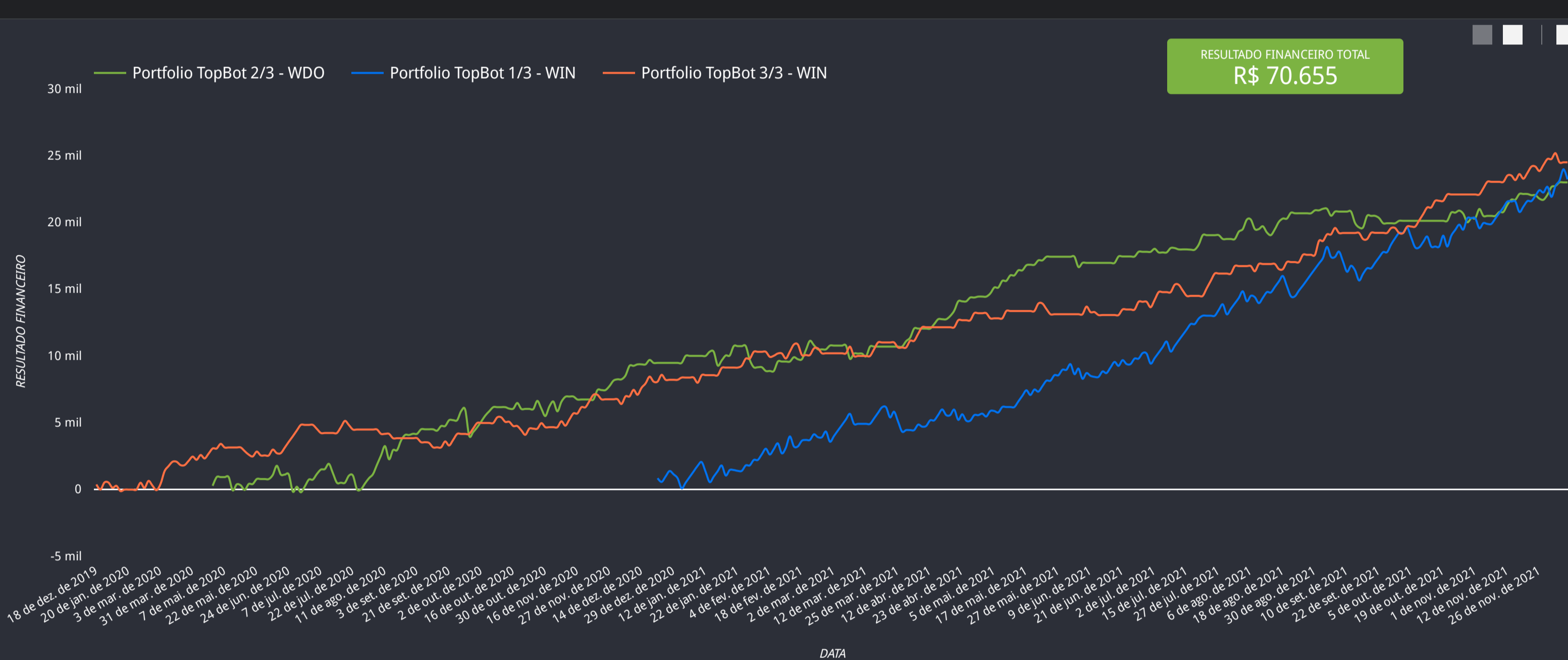
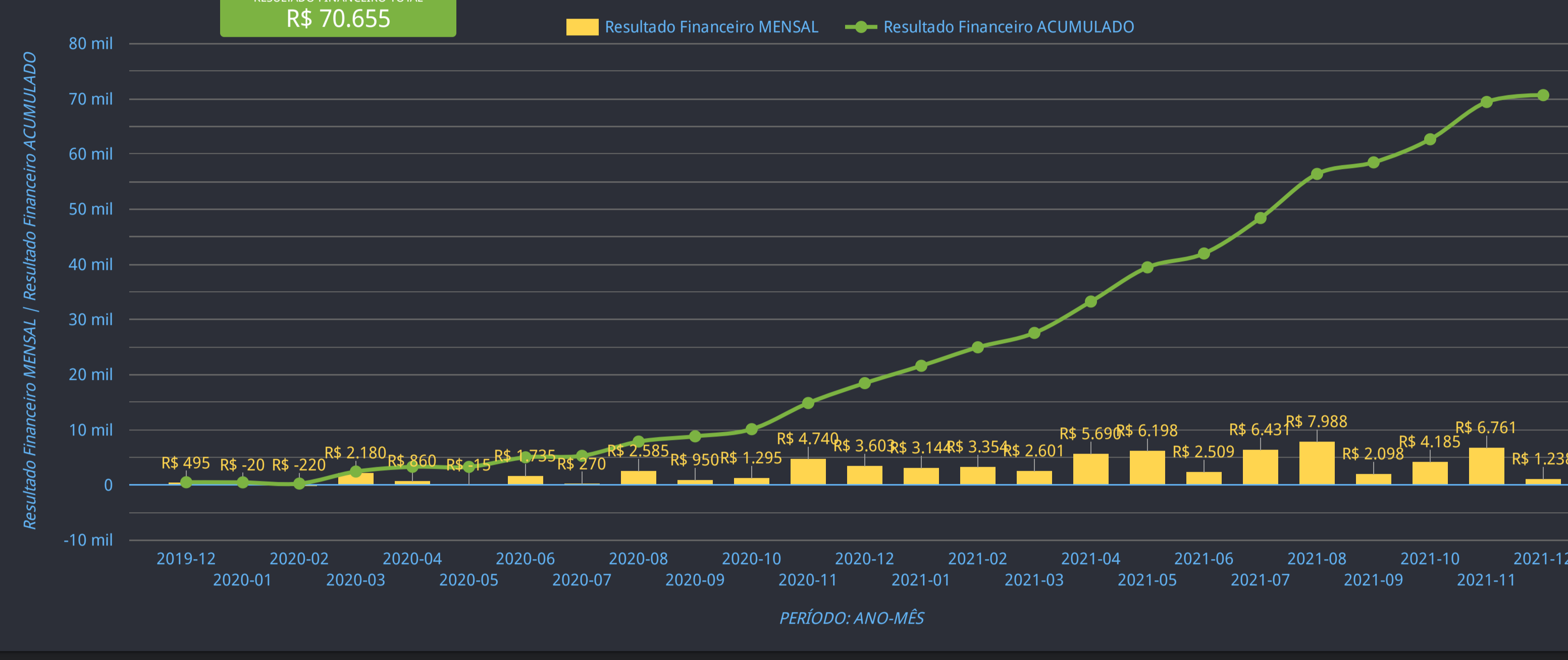
DATA	RESULTADO
29 de set. de 2020	R\$ -1.960
3 de set. de 2021	R\$ -1.264
14 de set. de 2021	R\$ -1.195
9 de ago. de 2021	R\$ -1.192
1 de jul. de 2021	R\$ -1.149
25 de mar. de 2021	R\$ -1.119
15 de set. de 2021	R\$ -1.084

DISCLAIMER

TODOS os valores aqui apresentados referem-se a operações executadas com base no quantitativo de contratos mostrado na coluna TAMANHO POSIÇÃO de cada robô na tabela acima em ambiente de simulador pessimista *.

* Os resultados em ambiente de conta real podem ser diferentes dos obtidos em simulador pessimista por diversos motivos: book de ofertas, tipo e valor da ordem de entrada, tipo da ordem de saída, slippage, o desempenho/velocidade no processamento da sua ordem pela sua corretora.

LUCROS PASSADOS NÃO SÃO GARANTIA DE LUCROS FUTUROS



RESULTADOS: PORTFÓLIO x ANO MÊS x ROBÔ

PORTFOLIO	ANO-MÊS	RESULTADO FINANCEIRO	TRADES POSITIVOS	TRADES NEGATIVOS	FATOR LUCRO	TAXA DE ACERTO	PAYOFF
Portfólio TopBot - WIN + WDO	2021-12	R\$ 1.238	11	4	1,57	73,33%	0,57
	2021-11	R\$ 6.761	31	11	2,65	73,81%	0,94
	2021-10	R\$ 4.185	23	7	1,89	76,67%	0,58
	2021-09	R\$ 2.098	27	15	1,28	64,29%	0,71
	2021-08	R\$ 7.988	41	13	2,49	75,47%	0,78
	2021-07	R\$ 6.431	29	11	2,43	72,50%	0,92
	2021-06	R\$ 2.509	19	11	1,61	63,33%	0,93
	2021-05	R\$ 6.198	28	7	4,10	80,00%	1,02
	2021-04	R\$ 5.690	26	4	4,15	86,67%	0,64
	2021-03	R\$ 2.601	26	10	1,43	72,22%	0,55
	2021-02	R\$ 3.354	26	14	1,57	65,00%	0,85
	2021-01	R\$ 3.144	28	10	1,49	73,68%	0,53
	2020-12	R\$ 3.603	19	9	2,40	67,86%	1,13
	2020-11	R\$ 4.740	20	4	3,94	83,33%	0,79
2020-10	R\$ 1.295	20	10	1,35	66,67%	0,67	
2020-09	R\$ 950	17	7	1,31	70,83%	0,54	
2020-08	R\$ 2.585	14	3	2,59	82,35%	0,55	
2020-07	R\$ 270	19	7	1,07	73,08%	0,39	
Total geral		R\$ 70.655	467	180	1,88	72,14%	0,72

RESULTADOS: PORTFÓLIO x DIA DA SEMANA x ROBÔ

PORTFOLIO	DIA DA SEMANA	RESULTADO FINANCEIRO	TRADES POSITIVOS	TRADES NEGATIVOS	FATOR LUCRO	TAXA DE ACERTO	PAYOFF
Portfólio TopBot - WIN + WDO	Segunda	R\$ 22.003	94	26	3,13	78,33%	0,87
	Terça	R\$ 15.830	110	35	1,95	75,69%	0,61
	Quarta	R\$ 13.224	91	38	1,85	70,54%	0,77
	Quinta	R\$ 12.877	77	40	1,34	65,81%	0,70
	Sexta	R\$ 12.721	75	41	1,74	69,85%	0,75
	Total		R\$ 70.655	467	180	1,88	72,14%

Total geral | **R\$ 70.655** | **467** | **180** | **1,88** | **72,14%** | **0,72**